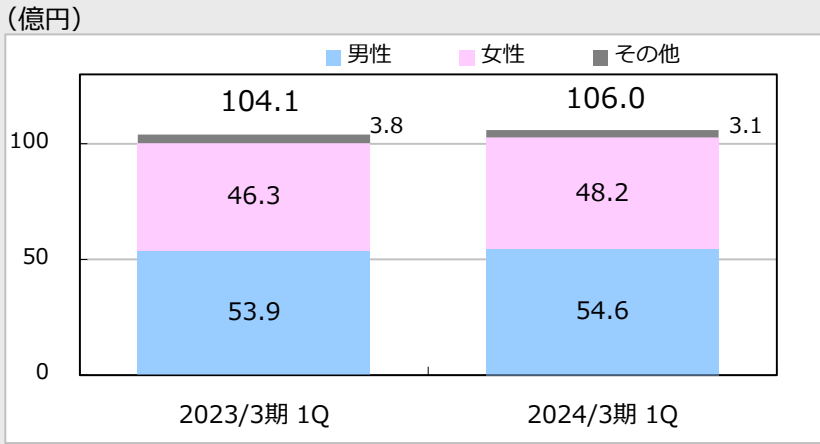




2024年3月期 第1四半期決算補足資料

株式会社アートネイチャー
東証プライム：7823

売上高



※ 女性にジュリア・オージェ、ナオアート社を含む

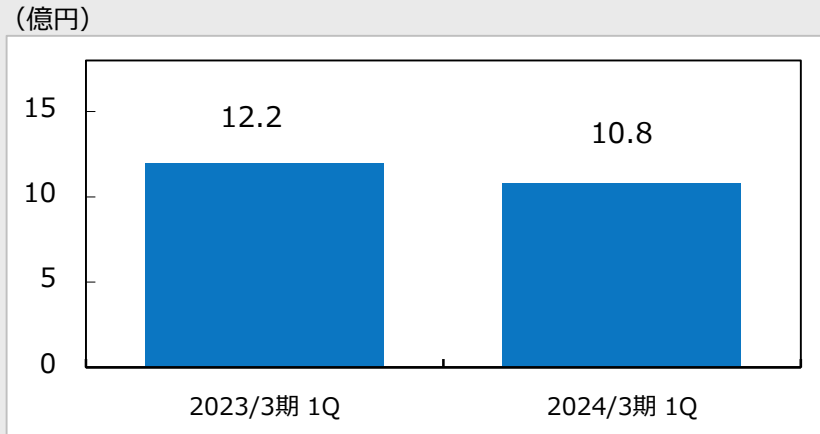
変動要因

売上高 106.0億円 【前年同期比 +1.8%】

- ・ 男性向け 54.6億円 (前年同期比 +1.3%)
- ・ 女性向け 48.2億円 (前年同期比 +4.0%)

※ 主力オーダーメイドウィッグの好調が増収に寄与

営業利益



変動要因

営業利益 10.8億円

- ・ 売上総利益率 68.5% → 67.1% (▲1.4ポイント)
- ・ 販管費率 56.7% → 56.9% (+0.2ポイント)

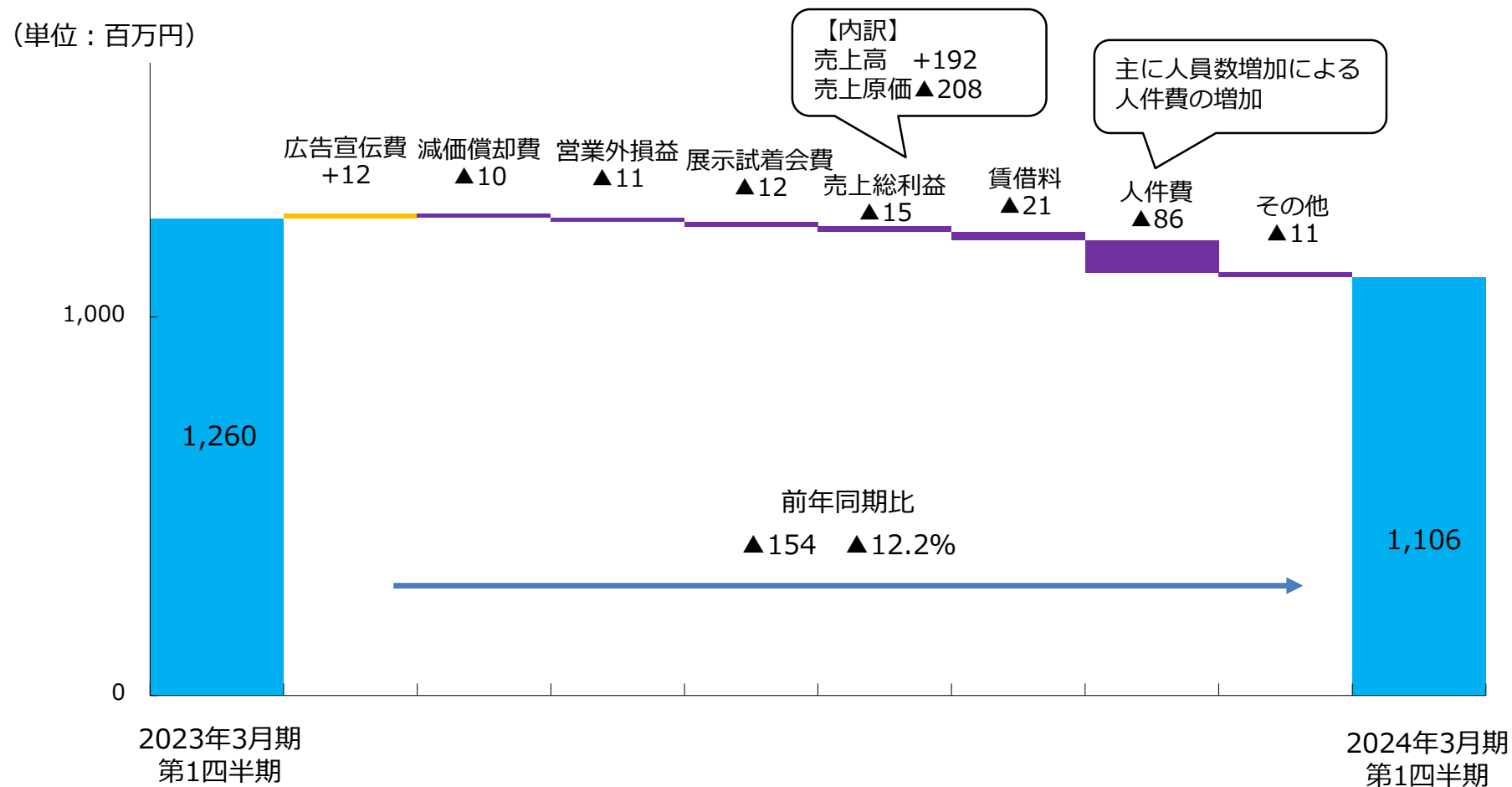
※ 売上高は増加したが、売上原価および販管費の増加により減益

第1四半期は、前期比増収減益となった

(単位：百万円)

	2023年3月期 第1四半期		2024年3月期 第1四半期		増減率	変動要因
	2022年 4月～6月	売上比	2023年 4月～6月	売上比	前年同期比	
売上高	10,414	-	10,607	-	+1.8%	<ul style="list-style-type: none"> ・売上高 男性向け +1.3% 女性向け +4.0% ・売上原価率 31.5% → 32.9% 商品原価率 +1.1P 処分人件費率 +0.4P ・販管費率 56.7% → 56.9% 広告費率 ▲0.4P 人件費率 +0.6P その他率 ▲0.1P
売上原価	3,278	31.5%	3,487	32.9%	+6.4%	
売上総利益	7,135	68.5%	7,119	67.1%	▲0.2%	
販管費	5,909	56.7%	6,036	56.9%	+2.1%	
広告費	1,348	13.0%	1,336	12.6%	▲1.0%	
人件費	1,493	14.3%	1,579	14.9%	+5.8%	
営業利益	1,225	11.8%	1,083	10.2%	▲11.6%	
経常利益	1,260	12.1%	1,106	10.4%	▲12.2%	
親会社株主に帰属する 当期純利益	790	7.6%	692	6.5%	▲12.4%	

売上高は増収だったが、売上原価や人件費の増加により減益となった

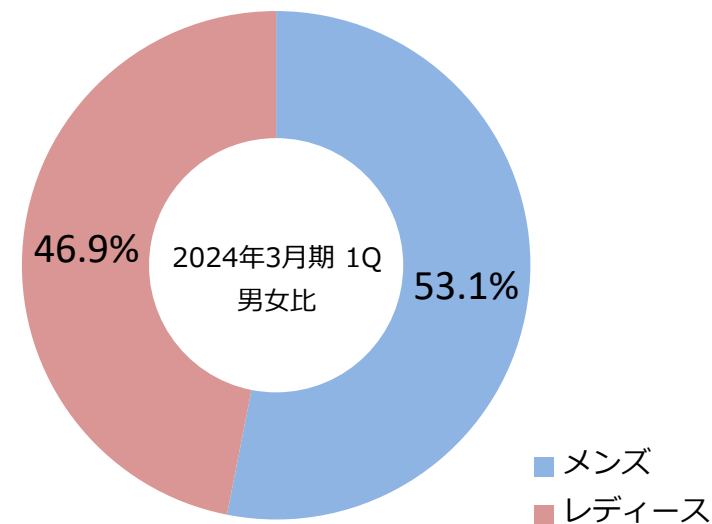
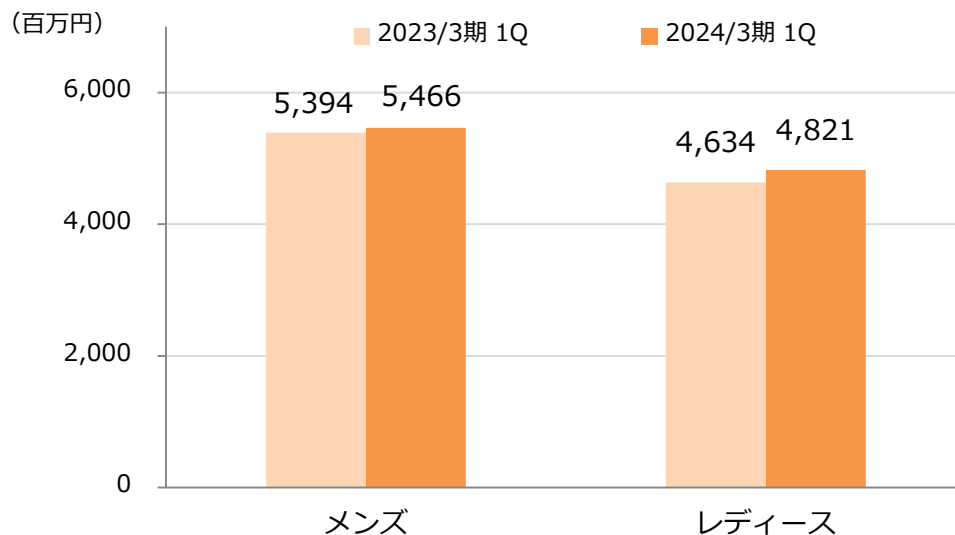


売上高はメンズ、レディース共に増収、概ね計画どおりに進捗した

（単位：百万円）

	2023年3月期 第1四半期	2024年3月期 第1四半期	前年同期比
売上高	10,414	10,607	+1.8%
メンズ	5,394	5,466	+1.3%
レディース	4,634	4,821	+4.0%
その他	385	319	▲17.1%

※ 女性にジュリア・オージェ、ナオアート社を含む



商品・サービス別売上高（単体/男女計）

（単位：百万円）

		2023年3月期 第1四半期	2024年3月期 第1四半期	増減額	増減率
オーダーメイドウィッグ	新規	1,400	1,492	+91	+6.6%
	リピート	4,206	4,315	+108	+2.6%
	合計	5,607	5,807	+200	+3.6%
増毛商品	新規	280	189	▲90	▲32.3%
	リピート	824	666	▲157	▲19.1%
	合計	1,104	856	▲248	▲22.5%
育毛ケア・サービス	新規	16	11	▲4	▲26.7%
	リピート	279	258	▲21	▲7.6%
	合計	296	270	▲25	▲8.6%
アフターサービス		1,586	1,750	+164	+10.3%
ジュリア・オージェ		811	952	+141	+17.4%
その他商品等		662	584	▲77	▲11.7%
全商品・サービス	新規	1,696	1,694	▲2	▲0.2%
	リピート ※	7,259	7,380	+121	+1.7%
	ジュリア・オージェ	811	952	+141	+17.4%
	その他	299	194	▲105	▲35.0%
	合計	10,067	10,222	+154	+1.5%

※全商品・サービスのリピートの内訳は、各商品・サービス欄のリピート、「アフターサービス」、「その他商品等」の一部を合計したものです

商品・サービス別売上高（単体/男性）

（単位：百万円）

		2023年3月期 第1四半期	2024年3月期 第1四半期	増減額	増減率
オーダーメイドウィッグ	新規	185	209	+24	+13.2%
	リピート	2,928	3,034	+106	+3.6%
	合計	3,113	3,244	+130	+4.2%
増毛商品	新規	247	169	▲77	▲31.4%
	リピート	480	438	▲42	▲8.8%
	合計	727	607	▲119	▲16.5%
育毛ケア・サービス	新規	14	10	▲4	▲29.1%
	リピート	140	132	▲7	▲5.4%
	合計	154	143	▲11	▲7.6%
アフターサービス		1,137	1,196	+59	+5.2%
その他商品等		261	274	+12	+4.9%
全商品・サービス	新規	446	389	▲57	▲12.9%
	リピート※	4,948	5,076	+128	+2.6%
	合計	5,394	5,466	+71	+1.3%

※全商品・サービスのリピートの内訳は、各商品・サービス欄のリピート、「アフターサービス」、「その他商品等」の一部を合計したものです

商品・サービス別売上高（単体/女性）

（単位：百万円）

		2023年3月期 第1四半期	2024年3月期 第1四半期	増減額	増減率
オーダーメイドウィッグ	新規	1,215	1,282	+67	+5.6%
	リピート	1,278	1,280	+2	+0.2%
	合計	2,493	2,563	+70	+2.8%
増毛商品	新規	33	20	▲12	▲38.5%
	リピート	343	228	▲115	▲33.6%
	合計	376	248	▲128	▲34.0%
育毛ケア・サービス	新規	1	1	▲0	▲7.3%
	リピート	139	125	▲13	▲9.7%
	合計	141	127	▲13	▲9.7%
アフターサービス		448	553	+104	+23.3%
ジュリア・オージェ		811	952	+141	+17.4%
その他商品等		101	115	+14	+14.4%
全商品・サービス	新規	1,250	1,304	+54	+4.4%
	リピート ※	2,311	2,303	▲7	▲0.3%
	ジュリア・オージェ	811	952	+141	+17.4%
	合計	4,373	4,561	+188	+4.3%

※全商品・サービスのリピートの内訳は、各商品・サービス欄のリピート、「アフターサービス」、「その他商品等」の一部を合計したものです

連結貸借対照表の概要

(単位：百万円)

	2023年3月末		2023年6月末		増減率	変動要因 (前期末比較)
		構成比		構成比		
流動資産	29,310	61.1%	28,241	60.2%	▲3.6%	流動資産 : ▲1,069 ・ 現預金 : ▲841 ・ 売掛金 : ▲253 ・ 棚卸資産 : ▲16 流動負債 : ▲1,390 ・ 未払金 : ▲1,122 ・ 前受金 : ▲245 利益剰余金 : +237 ・ 配当金 : ▲454 ・ 純利益 : +692
現預金	20,180	42.1%	19,339	41.2%	▲4.2%	
固定資産	18,645	38.9%	18,698	39.8%	+0.3%	
有形固定資産	8,795	18.3%	8,738	18.6%	▲0.6%	
資産合計	47,956	100.0%	46,939	100.0%	▲2.1%	
流動負債	14,548	30.3%	13,157	28.0%	▲9.6%	
前受金	6,184	12.9%	5,939	12.7%	▲4.0%	
固定負債	7,480	15.6%	7,582	16.2%	+1.4%	
負債合計	22,028	45.9%	20,740	44.2%	▲5.8%	
純資産	25,927	54.1%	26,198	55.8%	+1.0%	
利益剰余金	19,278	40.2%	19,516	41.6%	+1.2%	
負債及び純資産合計	47,956	100.0%	46,939	100.0%	▲2.1%	

営業利益以下の利益項目は計画に対して約3割ほど進捗した

(単位：百万円)

	2024年3月期 第1四半期実績	2024年3月期 通期計画	進捗率 (対通期)
売上高	10,607	44,763	23.7%
メンズ	5,466	23,384	23.4%
レディース	4,821	19,584	24.6%
その他	319	1,794	17.8%
売上原価	3,487	14,660	23.8%
売上総利益	7,119	30,102	23.7%
販管費	6,036	26,358	22.9%
広告費	1,336	6,406	20.9%
人件費	1,579	6,568	24.1%
営業利益	1,083	3,744	28.9%
経常利益	1,106	3,821	29.0%
親会社株主に帰属する四半期純利益	692	2,140	32.3%



<https://www.artnature.co.jp>

本資料に掲載されている計画数値は、現時点で入手可能な情報に基づき作成した将来の業績に関する見通しです。実際の業績は、今後様々な不確定要素により、計画数値と異なる結果になり得ることをご了承下さい。また、本資料記載の金額は、表示単位未満切捨て、比率は少数第一位未満を四捨五入で表示しております。

株式会社アートネイチャー 経営企画部 IR室
TEL : 03-3379-2405 FAX : 03-3379-3518
E-mail | ir@artnature.co.jp
〒151-0053 東京都渋谷区代々木3-40-7